


Серия «Нейро-смарт-уроки»

Т. В. Пятница

НЕЙРОПСИХОЛОГИЧЕСКИЕ ПРОПИСИ ДЛЯ ЛЕВШЕЙ



Издание 2-е

Ростов-на-Дону
«Феникс»
2022

УДК 376.5
ББК 74.3
КТК 470
П99

Пятница Т. В.

П99 Нейропсихологические прописи для левшей / Т. В. Пятница. — Изд. 2-е.
— Ростов н/Д : Феникс, 2022. — 62 с. : ил. — (Нейро-смарт-уроки).

ISBN 978-5-222-37039-1

Самыми простыми способами подготовки руки ребёнка к письму являются штриховки, рисование по точкам, обведение контуров рисунков, дорисовывание симметричных изображений, рисование по клеткам, графические игры.

Упражнения предлагаются таким образом, что сначала ребёнок копирует пространственное расположение точек, затем обводит изображение простого предмета, потом — более сложное изображение и, наконец, элементы букв и сами буквы. Упражнения помогут развить графические навыки, пространственное мышление и зрительное восприятие. Выполняя графические задания, ребёнок упражняет руку в письме. Разнообразие заданий позволит поддерживать интерес к занятиям, сформирует мотивацию овладения письмом.

УДК 376.5
ББК 74.3

ISBN 978-5-222-37039-1

© Т.В. Пятница, текст, 2020
© ООО «Феникс», оформление, 2020
© В оформлении обложки использованы иллюстрации по лицензии Shutterstock.com, 2020

УЧИМСЯ ОРИЕНТИРОВАТЬСЯ В ПРОСТРАНСТВЕ

Информация для взрослых

Многие педагоги выделяют ряд трудностей, которые испытывают леворукие дети при поступлении в школу:

- нарушения или дефицит зрительно-пространственного восприятия;
- нарушения моторного развития, координации движений руки, кисти, пальцев;
- нарушения зрительно-моторных интеграций;
- нарушение или дефицит речевого развития.

Упражнения помогут развить графические навыки, пространственное мышление и зрительное восприятие. Выполняя графические задания, ребёнок упражняет руку в письме. Разнообразие заданий позволит поддерживать интерес к занятиям, сформирует мотивацию овладения письмом.

ЗАДАНИЕ 1

Кто надел чужую шляпу? Чью?



ЗАДАНИЕ 2

Найди, чем отличаются эти картинки.




ЗАДАНИЕ 3

Найди и сосчитай на рисунке все грибы, листья и всех стрекоз и бабочек. Раскрась листья и бабочек.




ЗАДАНИЕ 4

Найди ключ, которым можно открыть замок на клетке и освободить тигрёнка.




ЗАДАНИЕ 5

Найди черепашку, панцирь которой состоит из указанных фигур. В какую сторону ползёт эта черепаха?



ЗАДАНИЕ 6

Пройди лабиринт, помоги пирату найти свою шляпу.



СОДЕРЖАНИЕ

УЧИМСЯ ОРИЕНТИРОВАТЬСЯ В ПРОСТРАНСТВЕ	3
УЧИМСЯ ПИСАТЬ.....	23
УЧИМСЯ ЧИТАТЬ.....	37
УЧИМСЯ СЧИТАТЬ.....	51

Учебное издание



Пятница Татьяна Викторовна

Нейропсихологические прописи для левшей

Ответственные редакторы: *Оксана Морозова,*
Наталья Калиничева

Технический редактор *Галина Логвинова*

Компьютерная верстка: *Елена Калитина*

Формат 70x100 1/16. Бумага офсетная. Тираж 2500. Заказ №

Издатель и Изготовитель: ООО «Феникс»
Юр. и факт. адрес: 344011, Россия, Ростовская обл.,
г. Ростов-на-Дону, ул. Варфоломеева, 150.
Тел./факс: (863) 261-89-50, 261-89-59.

Изготовлено в России. Дата изготовления: 11.2021.
Срок годности не ограничен.

Отпечатано в ООО «Арт линия»,
400131, Россия, Волгоградская обл.,
г. Волгоград, ул. Скосырева, 5

Сайт издательства: www.phoenixrostov.ru.

Интернет-магазин: www.phoenixbooks.ru