

Серия  
«Школа развития»

# Тропики

---

## ДЛЯ МАЛЬЧИКОВ

от 5-ти лет



Издание 4-е

Ростов-на-Дону

 **Е Н И К С**

2022

УДК 372.3/.4  
ББК 74.102  
КТК 413  
П81

Составитель Г. Н. Сычёва

**П81** Прописи для мальчиков от 5-ти лет / сост. Г. Н. Сычёва. — Изд. 4-е. — Ростов н/Д : Феникс, 2022. — 32 с. : ил. — (Школа развития).

**ISBN 978-5-222-38284-4**

«Прописи для мальчиков» — это рабочая тетрадь, которая поможет выработать графические навыки, развить мелкую моторику и научиться красиво, ровно и аккуратно писать буквы и цифры. Работая по книжке, ребенок не только учится писать, но и изучает алфавит, знакомится с цифрами. Разнообразные узоры и рисунки для раскрашивания закрепляют навыки письма и способствуют лучшему усвоению материала.

Рекомендовано для использования педагогами и родителями в работе с детьми от 5-ти лет и старше.

УДК 372.3/.4  
ББК 74.102

Учебное издание

**ЕАС**



## **ПРОПИСИ ДЛЯ МАЛЬЧИКОВ от 5-ти лет**

Составитель Г. Н. Сычёва

Ответственный редактор	<i>Д. Волкова</i>
Выпускающий редактор	<i>Г. Логвинова</i>
Компьютерная верстка:	<i>А. Патулова</i>

Формат 84x108/16. Бумага офсетная. Тираж 7000 экз. Заказ №

**Издатель и изготовитель:** ООО «Феникс».  
Юр. и факт. адрес: 344011, Россия, Ростовская обл.,  
г. Ростов-на-Дону, ул. Варфоломеева, д. 150  
Тел/факс: (863) 261-89-65, 261-89-50

Изготовлено в России. Дата изготовления: 06.2022. Срок годности не ограничен.

**Отпечатано** в АО «ТАТМЕДИА»

Филиал «Полиграфическо-издательский комплекс "Идел-Пресс"».  
Юр. адрес: 420097, Россия, Республика Татарстан, г. Казань, ул. Академическая, д. 2  
Факт. адрес: 420066, Россия, Республика Татарстан, г. Казань, ул. Декабристов, здание 2

**ISBN 978-5-222-38284-4**

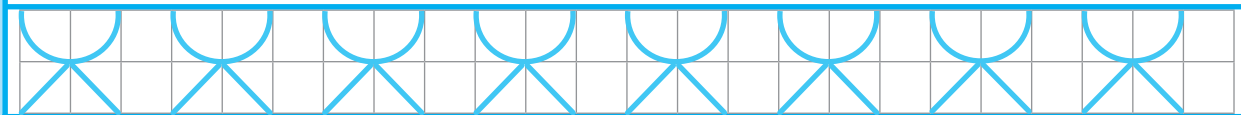
© Составление: Сычёва Г.Н., 2020  
© Оформление: ООО «Феникс», 2021  
© В оформлении книги использованы  
иллюстрации по лицензии Shutterstock.com



Handwriting practice for uppercase 'A' and lowercase 'a'. The first row shows a solid 'A' with directional arrows, followed by four dashed 'A's for tracing. The second row shows a solid 'a' with directional arrows, followed by six dashed 'a's for tracing. The third row contains a decorative border of alternating circles and diamonds.

**A**


Illustrations for the letter 'a'. On the left is a fishbowl with three fish and bubbles. In the center, the lowercase 'a' and uppercase 'A' are shown inside blue circles. On the right is a drawing of a car.



Handwriting practice for uppercase 'A' and lowercase 'a'. The first row shows a solid 'A' with directional arrows, followed by four dashed 'A's for tracing. The second row shows a solid 'a' with directional arrows, followed by six dashed 'a's for tracing.

**a**


3





**Б**

Handwriting practice for the letter 'Б' (B) on a grid background. The first row shows a solid 'Б' with directional arrows, followed by five dashed 'Б's for tracing. The second row shows a solid 'б' with directional arrows, followed by five dashed 'б's for tracing. The third row features a continuous blue wavy line with arrows indicating the direction of the stroke.



A decorative horizontal band featuring a continuous blue wavy line with arrows indicating the direction of the stroke, similar to the one in the first section.

**б**

4

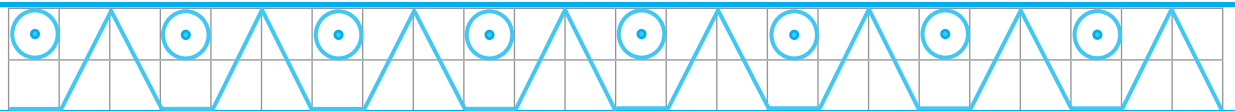
Handwriting practice for the letter 'б' (b) on a grid background. The first row shows a solid 'б' with directional arrows, followed by five dashed 'б's for tracing. The second row shows a solid 'б' with directional arrows, followed by five dashed 'б's for tracing.



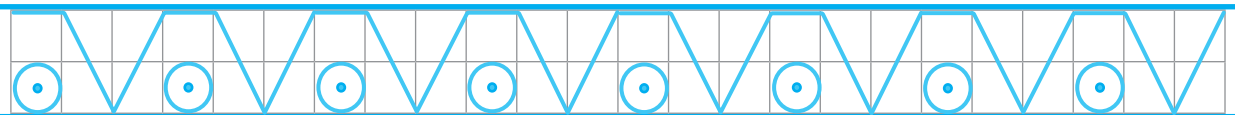


Handwriting practice for uppercase 'B' and lowercase 'b'. The first row shows six uppercase 'B's: the first is solid with stroke order arrows, and the others are dashed for tracing. The second row shows eight lowercase 'b's: the first is solid with stroke order arrows, and the others are dashed for tracing.

**B**




Illustrations of a bicycle, a lowercase 'b' and uppercase 'B' inside blue circles, and a helicopter.



Handwriting practice for uppercase 'B' and lowercase 'b'. The first row shows six uppercase 'B's: the first is solid, and the others are dashed for tracing. The second row shows seven lowercase 'b's: the first is solid, and the others are dashed for tracing.

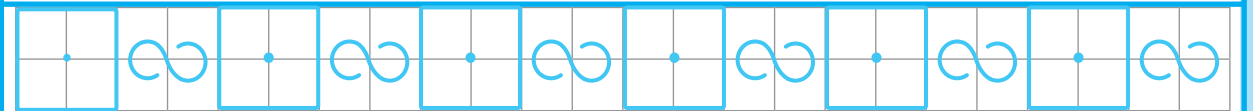

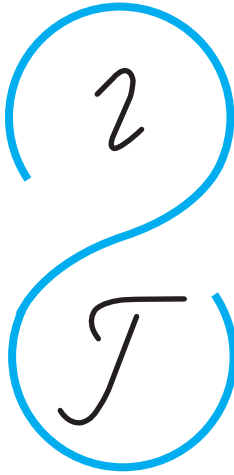

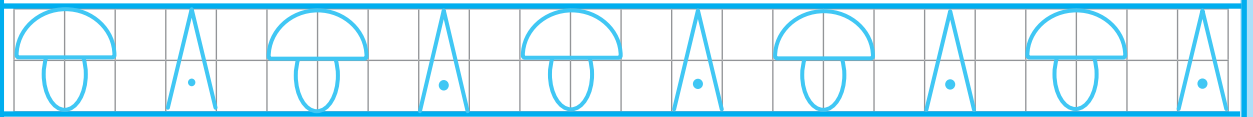
**B**





Г

Handwriting practice for the letter 'Г' (G) on a four-line grid. The first row contains a solid 'Г' with arrows showing stroke direction, followed by five dashed 'Г's for tracing. The second row contains a solid 'Г' with arrows, followed by eight dashed 'Г's for tracing.



Г

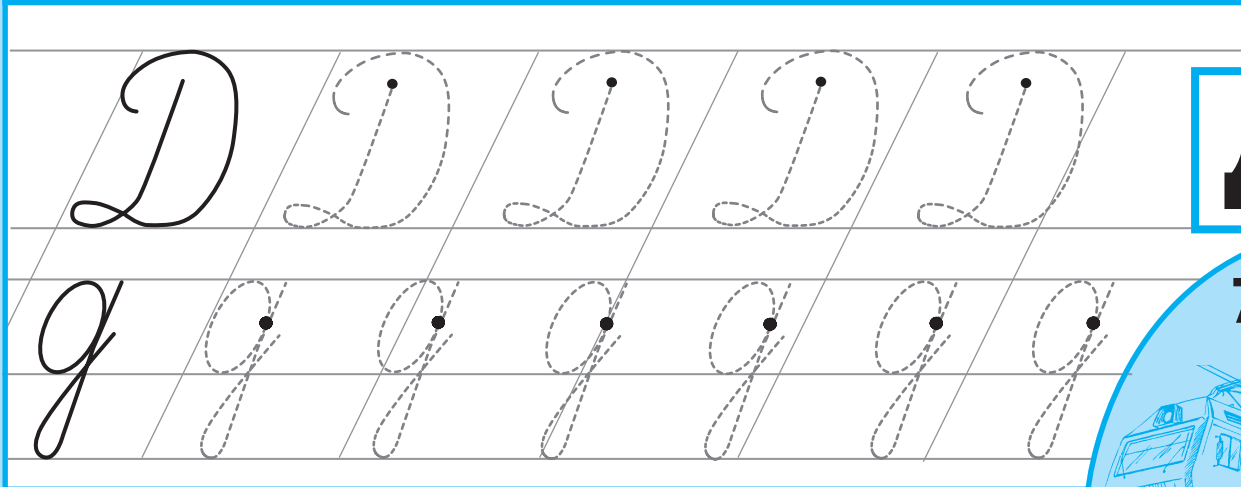
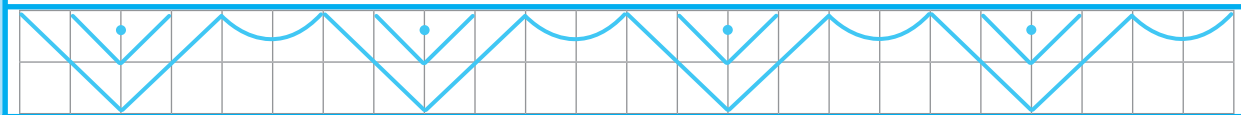
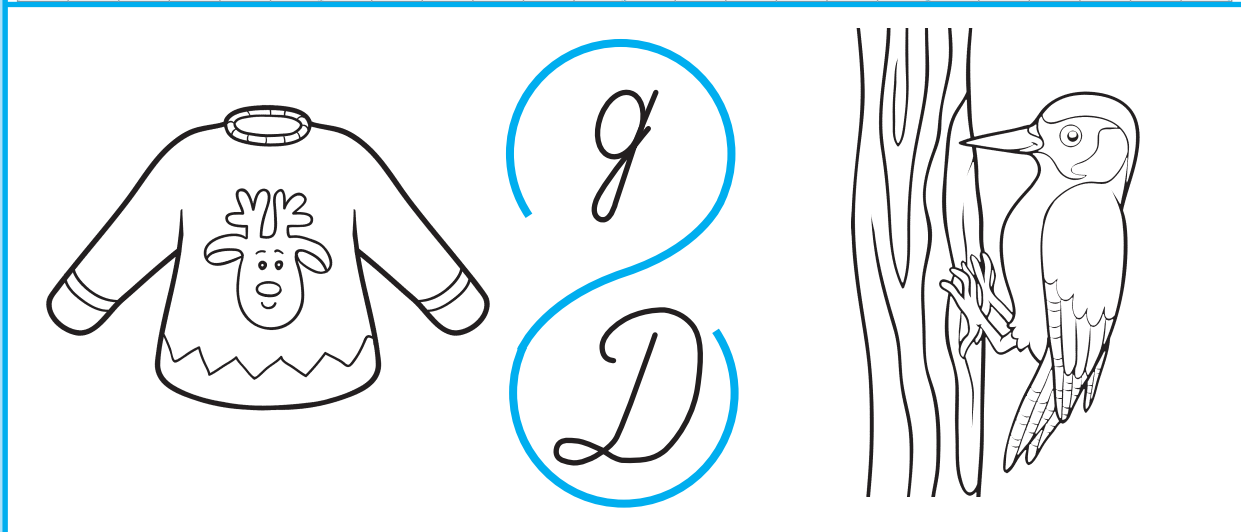
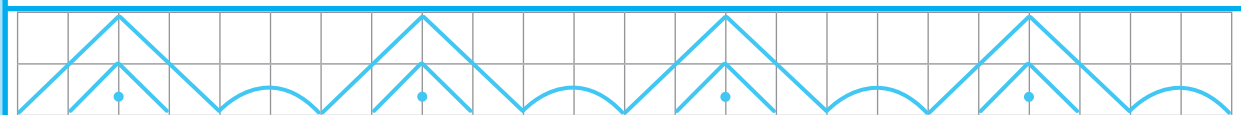
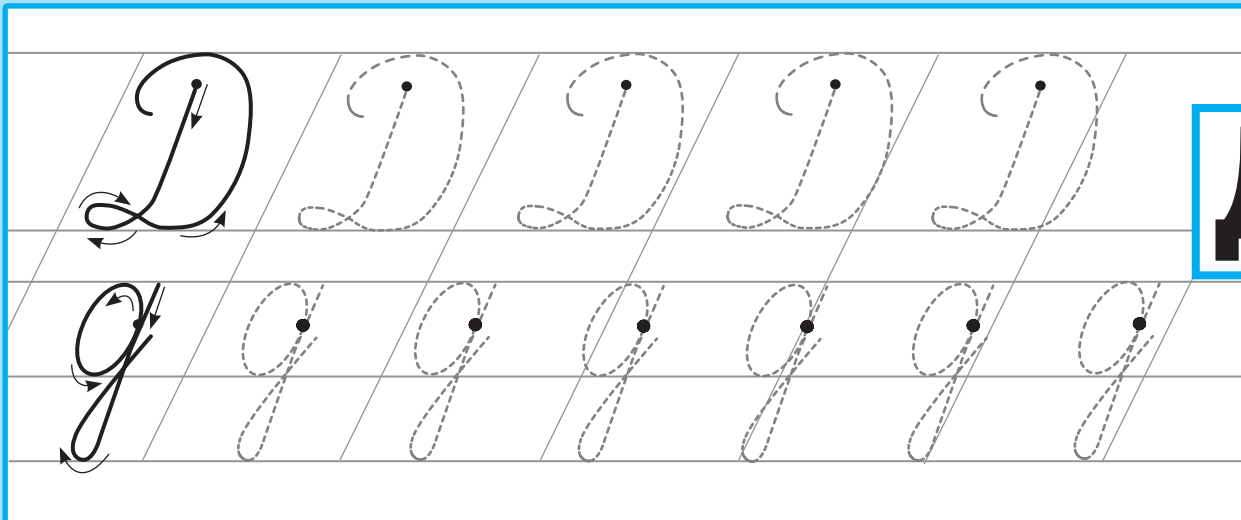
Handwriting practice for the letter 'Г' (G) on a four-line grid. The first row contains a solid 'Г' with arrows showing stroke direction, followed by five dashed 'Г's for tracing. The second row contains a solid 'Г' with arrows, followed by eight dashed 'Г's for tracing.

6






**Д**



**Д**

7


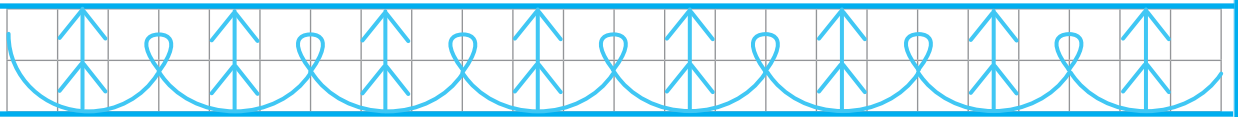




**E**

E E E E E E E

e e e e e e e e



ese • ese • ese • ese • ese •

**ë**

ë ë ë ë ë ë ë

8

ë ë ë ë ë ë ë

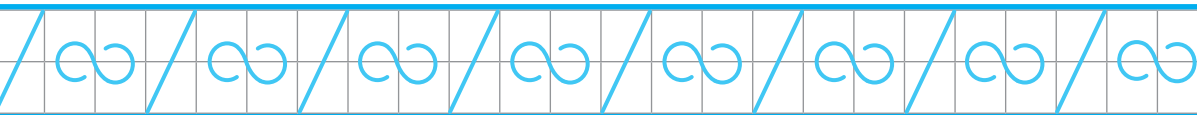
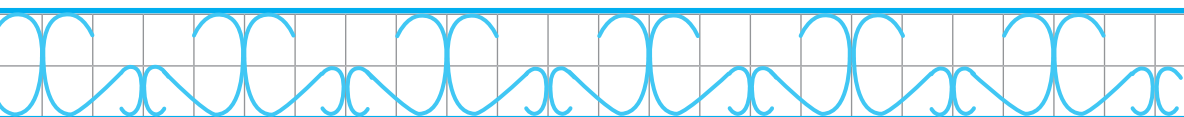






Ж Ж Ж Ж Ж Ж Ж

Ж Ж Ж Ж Ж Ж Ж



Ж Ж Ж Ж Ж Ж Ж

Ж Ж Ж Ж Ж Ж Ж

