

Серия «Пиши-читай»

Любовь СВИЧКАРЁВА

ПОДГОТОВКА К ШКОЛЕ

с Агентом № 5



**ЗАДАНИЯ
ДЛЯ ДЕТЕЙ
6-7
л е т**

Издание 2-е

Ростов-на-Дону



2022


Урок № 1

Буква **А** обозначает гласный звук 1-го ряда.

Задание 1. Прочитай буквы.

А-а-А-а-А-а-А Аа аа ааа ааа аааа

Задание 2. Пропиши букву **А** красным цветом.



Задание 3. Обведи все точки. Посчитай количество точек в тексте.

РИСОВАНИЕ

Алиса, Артур, Аня и Альберт рисовали карандашами. Алиса нарисовала в альбоме оранжевый апельсин. Артур нарисовал жёлтый ананас. Аня нарисовала три абрикоса. А у Альберта получился огромный арбуз.

Ответь на вопросы:

Кто рисовал карандашами? Сколько ребят рисовало? Что нарисовала Алиса? Что нарисовал Артур? Что нарисовала Аня? Что получилось у Альберта?

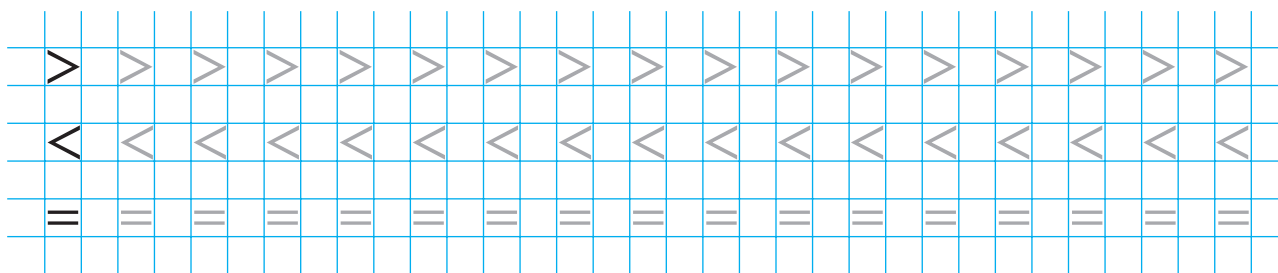
Задание 4. Назови каждую картинку.

Буква **А** находится в начале, в середине или в конце слова? Закрась нужную клетку красным цветом.

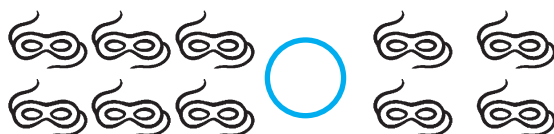


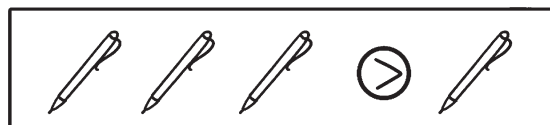
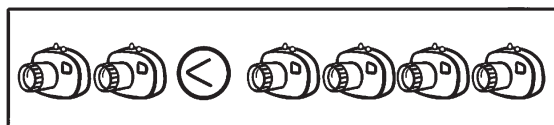


□	□	□	□	□	□	□	□	□	□	□	□	□	□	□	□	□	□
---	---	---	---	---	---	---	---	---	---	---	---	---	---	---	---	---	---

Задание 5. Обведи знаки $>$, $<$ и $=$.



Задание 6. Расставь знаки $>$, $<$ или $=$.




Буква **О** обозначает гласный звук 1-го ряда.

Задание 1. Прочитай буквы.

О-о-О-о-О-о-О **Оо** **оо** **ооо** **ооо** **оооо**

Задание 2. Пропиши букву **О** красным цветом.



Задание 3. Обведи все точки в тексте.

ОБЕЗЬЯНА ОЛЕЧКА

В городе Орёл жила обезьяна Олечка. Она обожала носить огромные очки. Обезьяна Олечка хотела поумнеть. Она думала, что очки ей помогут. Но они ей не помогли. Наверное, это были неправильные очки.

Перескажи текст.

Задание 4. Подбери антонимы к словам:

добро

проигрыш

ночь

молчать

открыть

чёрный

трусость

друг

печаль


Задание 5. Назови каждую картинку. Где находится буква **О**?
Закрась нужную клетку красным цветом.



--	--	--



--	--	--



--	--	--



--	--	--



--	--	--



--	--	--










--	--	--

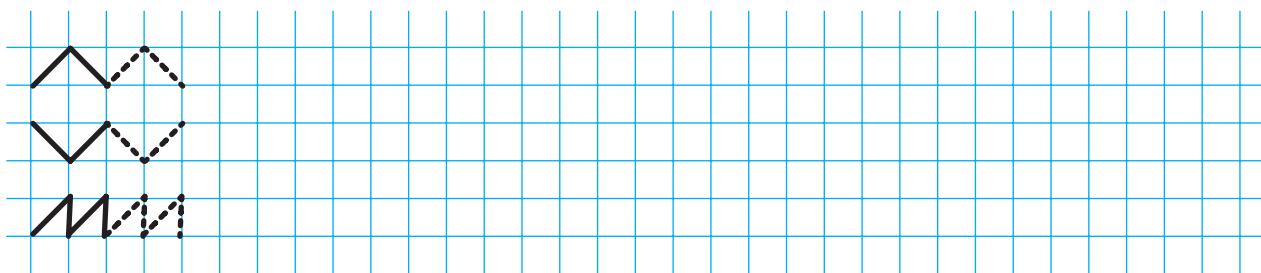


--	--	--

Задание 6. Расставь знаки $>$, $<$ и $=$.



Задание 7. Обведи узоры по клеткам и продолжи их.



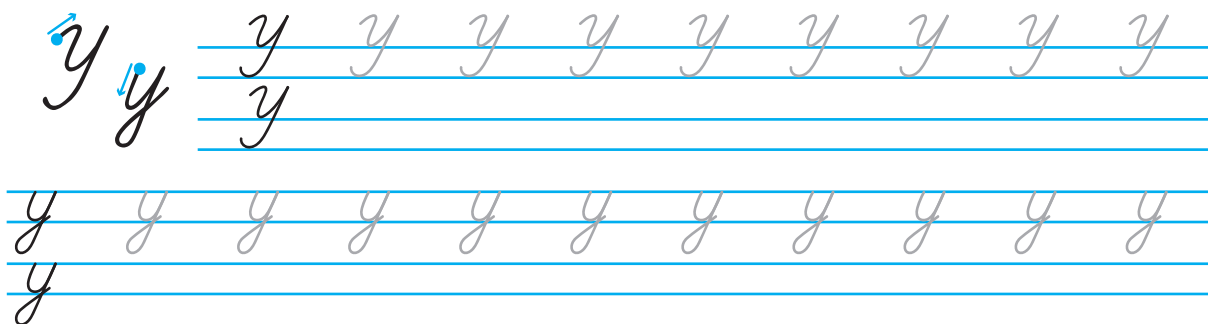
Урок № 3

Буква **У** обозначает гласный звук 1-го ряда.

Задание 1. Прочитай буквы.

У-у-У-у-У-у-У **Уу** **ууу** **ууу** **уууу**

Задание 2. Пропиши букву **У** красным цветом.



Задание 3. Подчеркни все буквы **У** в тексте.

УРОК

Девочка Уля учила урок. Устала учить, отдохнула часок. Погладила Муру. Поела фундук. Открыла бабулин большущий сундук. Там много всего интересного было, и про урок Уля быстро забыла.

Ответь на вопросы:

Как звали девочку? Что делала Уля? Кто такая Мура? Что ела Уля? Что открыла Уля? Какой сундук? Чей был сундук? Уля выучила урок?

Задание 4. Назови каждую картинку. Где находится буква **У**? Закрась нужную клетку красным цветом.



--	--	--



--	--	--



--	--	--



--	--	--



--	--	--



--	--	--



--	--	--

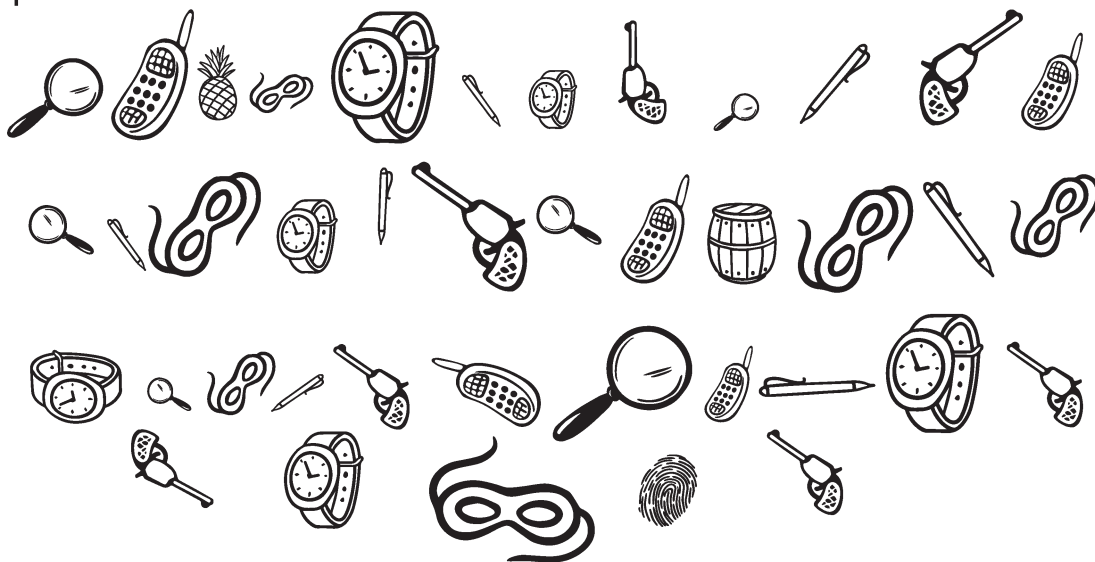


--	--	--

Задание 5. Пропиши цифру **1** цветными ручками.

1	1	1	1	1	1	1	1	1	1	1	1
1	1	1	1								

Задание 6. Обведи те картинки, которые нарисованы только 1 раз.




Урок № 4

Буква **Ы** обозначает гласный звук 1-го ряда.

Задание 1. Прочитай буквы.

Ы-ы-Ы-ы-Ы-ы **ЫЫ** **ЫЫ** **ЫЫЫ** **ЫЫЫЫ**

Задание 2. Пропиши букву **Ы** красным цветом.



Задание 3. Обведи все точки в тексте, посчитай их количество.

МЫШКИ

Мышки около норы посадили розы. Пошли мышки отдохнуть, козы съели розы. Мышки снова у норы посадили розы и возвели большой забор, чтоб не ходили козы.

Ответь на вопросы:

Что посадили мышки? Где мышки посадили розы? Что сделали козы? Зачем мышки возвели забор?

Задание 4. Реши примеры.

$$2 - 1 = \square$$



$$1 + 1 = \square$$



УДК 372.3/4
ББК 74.102
КТК 413
С24

Свичкарёва Л.С.

С24 Подготовка к школе с Агентом № 5 : задания для детей 6–7 лет / Л. С. Свичкарёва. — Изд. 2-е. — Ростов н/Д : Феникс, 2022. — 63 с. : ил. — (Пиши-читай).

ISBN 978-5-222-38367-4

Вопрос подготовки детей к школе в настоящее время очень актуален.

Данное пособие предлагает комплексную подготовку к школе, которая включает интеллектуальную, мотивационную и физиологическую готовность детей к обучению в первом классе. В программу входит: развитие фонематического слуха, обучение грамоте, письмо, прямой и обратный счёт в пределах 20, формирование правильной речи.

Благодаря этому пособию дошкольники научатся самостоятельно думать, ориентироваться в пространстве и времени, правильно говорить, концентрироваться, сравнивать предметы и явления, рассуждать, делать выводы, анализировать.

EAC

0+

УДК 372.3/4
ББК 74.102

Учебно-методическое издание

СВИЧКАРЁВА Любовь Сергеевна

**ПОДГОТОВКА К ШКОЛЕ С АГЕНТОМ № 5:
ЗАДАНИЯ ДЛЯ ДЕТЕЙ 6–7 ЛЕТ**

Ответственные редакторы *О. Морозова*
Н. Калиничева
Технический редактор *Г. Логвинова*

Формат 84 x 108 ¹/₁₆. Бумага офсетная. Тираж 5000 экз. Заказ №

Издатель и Изготовитель: ООО «Феникс»
Юр. и факт. адрес: 344011, Россия, Ростовская обл.,
г. Ростов-на-Дону, ул. Варфоломеева, 150.
Тел./факс: (863) 261-89-50, 261-89-59.

Изготовлено в России. Дата изготовления: 07.2022.
Срок годности не ограничен.

Отпечатано в ООО «БПК-Групп»
Юр. адрес: 142400, Россия, Московская обл., Ногинский район,
г. Ногинск, ул. Индустриальная, д. 40Б, каб. 106.
Факт. адрес: 142400, Россия, Московская обл., Ногинский район,
г. Ногинск, ул. Индустриальная, д. 40Б.

ISBN 978-5-222-38367-4

© Свичкарёва Л., 2022
© Оформление: ООО «Феникс», 2022
© Shutterstock.com, ил.