

Серия «Пиши-читай»

Татьяна ГАВРИЛИНА



# ШАГА ДО ШКОЛЫ

экспресс-подготовка к обучению

ПОСОБИЕ ДЛЯ ЗАБОТЛИВЫХ РОДИТЕЛЕЙ

Ростов-на-Дону



2023

УДК 372.3/4  
ББК 74.102  
КТК 413  
Г12

**Гаврилина, Татьяна.**

**Г12** 33 шага до школы : экспресс-подготовка к обучению : пособие для заботливых родителей / Татьяна Гаврилина. — Ростов н/Д : Феникс, 2023. — 79 с. : ил. — (Пиши-читай).

**ISBN 978-5-222-38389-6**

«33 шага до школы» — пособие для заботливых родителей, заинтересованных в успешности своих детей, а также для учителей и педагогов дошкольного образования, которые готовят детей к школе. Задания, представленные в сборнике, направлены на развитие внимания, восприятия, мышления, памяти. Вы можете заниматься 33 дня и подготовиться к школе за короткий промежуток времени, а можете готовиться не спеша.

По окончании курса ребенок будет знать буквы и цифры, читать слоги, слова и короткие предложения, выполнять звуко-буквенный анализ слов, составлять из букв слова, решать примеры, сравнивать числа, находить закономерности, разгадывать анаграммы и sudoku.

Самое важное — в пособии есть рекомендации для родителей. Вы узнаете, как научить ребенка читать, как отличить гласный звук от согласного, а глухой звук от звонкого, как выполнить звуко-буквенный анализ, как выучить состав числа, как научить сравнивать числа, решать математические выражения и применять свои навыки в процессе обучения.

УДК 372.3/4  
ББК 74.102

**ЕАС**

**0+**

Популярное издание

ГАВРИЛИНА Татьяна Петровна

## **33 ШАГА ДО ШКОЛЫ: ЭКСПРЕСС-ПОДГОТОВКА К ОБУЧЕНИЮ** **ПОСОБИЕ ДЛЯ ЗАБОТЛИВЫХ РОДИТЕЛЕЙ**

Ответственные редакторы *О. Морозова,*  
*Н. Калиничева*  
Технический редактор *Г. Логвинова*

Формат 84 x 108 <sup>1</sup>/<sub>16</sub>. Бумага офсетная. Тираж 3000 экз. Заказ №

**Издатель и изготовитель:** ООО «Феникс».  
Юр. и факт. адрес: 344011, Россия, Ростовская обл.,  
г. Ростов-на-Дону, ул. Варфоломеева, д. 150  
Тел/факс: (863) 261-89-65, 261-89-50

Изготовлено в России. Дата изготовления: 04.2023. Срок годности не ограничен.

**Отпечатано** в АО «ТАТМЕДИА»

Филиал «Полиграфическо-издательский комплекс "Идел-Пресс"».  
Юр. адрес: 420097, Россия, Республика Татарстан, г. Казань, ул. Академическая, д. 2  
Факт. адрес: 420066, Россия, Республика Татарстан, г. Казань, ул. Декабристов, здание 2

**ISBN 978-5-222-38389-6**

© Гаврилина Т., 2022  
© Оформление: ООО «Феникс», 2022  
© В оформлении книги использованы  
иллюстрации по лицензии Shutterstock.com

# Занятие 1

1 Обведи букву А, допиши до конца строки.

А А А А А

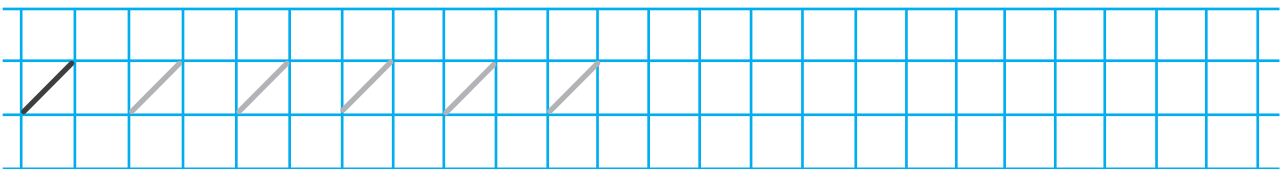
а а а а а

2 Прочитай. А АА ААА ААААА


3 Найди букву А  
и обведи её  
в кружок красным  
карандашом.

А	О	И	Р	У	А	Т	Ш	А	Ч
З	Т	Ф	Й	А	А	Б	Ю	А	А
А	Р	А	С	У	К	Е	А	Н	Г
Ш	А	Щ	Х	А	А	Ф	Ы	В	А
А	П	Р	А	Л	Д	А	Ж	А	Э


4 Обведи образец и допиши до конца строки.



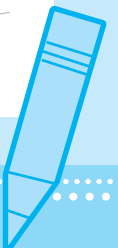
5 Рассмотрю картинку,  
назови всё, что здесь  
нарисовано.



A+B

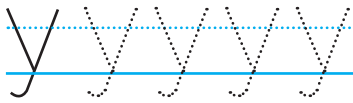
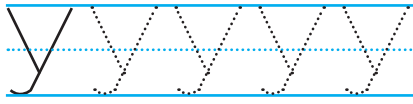


3



## Занятие 2

1 Обведи букву У, допиши до конца строки.



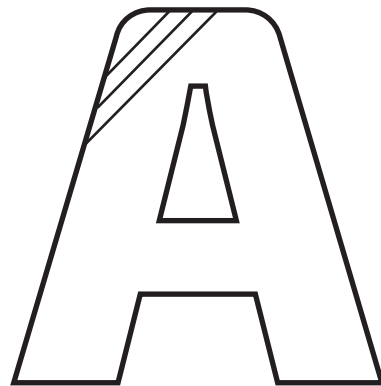
2 Прочитай.

У УУ АУ УА ААУ УУА УАУ АУА



3 Хлопни в ладоши, когда услышишь У.

А, О, У, Ы, И, У, А, У, У, О, Я, У.

4 Заштрихуй буквы А, У по образцу.




5 Обведи образец и допиши до конца строки.








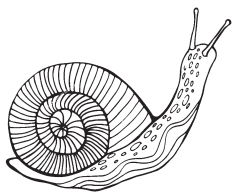
6

Раскрась цифру 1 синим карандашом. Найди предметы, в названии которых есть звук [У].



7

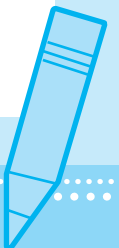
Посмотри внимательно на картинку, постарайся запомнить, что на ней изображено. Закрой тетрадь и назови, кто изображён на картинке.



A+B

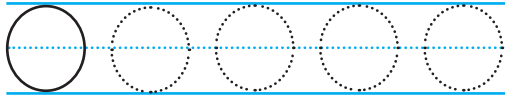


5



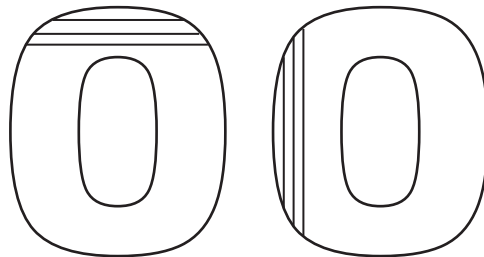
# Занятие 3

1 Обведи букву О, допиши до конца строки.



2 Прочитай. О АО ОАО УА УО ОУ ОА ОУО А У О

3 Заштрихуй буквы О по образцу.



4 Найди сочетание букв АУО и подчеркни красным карандашом.



АУОМНОАУАОУУТАУОУУААУООАУАОУНУАОТАУО

Найди сочетание букв УАО и подчеркни красным карандашом.

АУАОМНОАУАОУУТАУАОУУААУАОООАУАОУНУАОТАУОН



5 Закрась фрагменты рисунка:

А — синим,  
О — жёлтым  
карандашом.



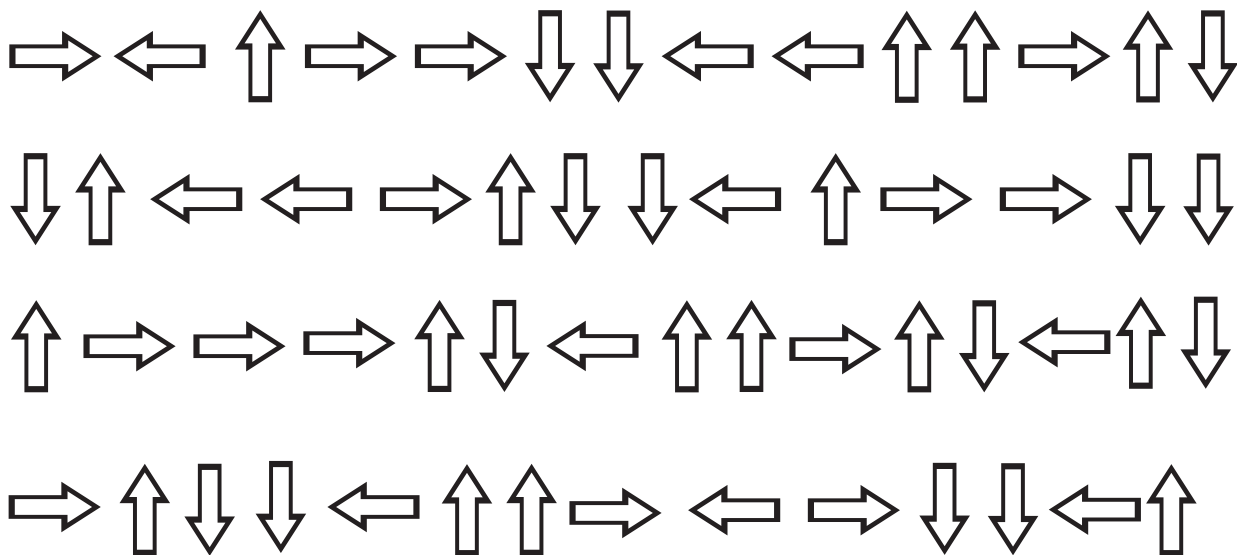
6

Обведи образец и допиши до конца строки.



7

Раскрась стрелочки, повернутые вверх, красным цветом, повернутые вниз — зелёным цветом.



A+B



7



# Рекомендации родителям

## ● ЗАНЯТИЕ 1

Сегодня у вас и вашего ребенка первое занятие. Вы уже не раз разговаривали о школе, а значит, пора к ней начать готовиться, чтобы вашему малышу было легче адаптироваться к школьным требованиям. Писать нужно простым карандашом, ведь только он формирует правильный нажим. Помним о правильной посадке. Положите тетрадь перед ребенком, наклонив ее немного влево, если он пишет правой рукой, или немного вправо, если он пишет левой рукой.

В конце занятий можно предложить ребенку вылепить из пластилина изученную букву, или сделать аппликацию, или просто нарисовать букву и оживить ее (нарисовать глаза, руки и прочее).

Буква А состоит из трех элементов: палочка, палочка, перекладина. После письма необходимо дать отдохнуть пальчикам, можно выполнить пальчиковую гимнастику или провести физкультурную минутку.

Среди всех предложенных букв необходимо найти букву А, обвести ее в кружок красным карандашом. Поскольку звук [а] — гласный, в дальнейшем мы будем обозначать его красным карандашом. Гласные звуки тянутся, их можно пропеть.

На предложенной картинке найти предметы: *арфа, акула, арбуз, апельсин, аист*. Все слова начинаются на изученную букву А.

## ● ЗАНЯТИЕ 2

Букву У пишем сверху вниз, следим за наклоном. При чтении сразу приучаем следить пальчиком. А теперь можно немного отдохнуть. Родитель читает буквы, а ребенок хлопает в ладоши, когда слышит звук [у]. Можно вместо хлопков подпрыгнуть или присесть на корточки, придумать свое задание. Главное, чтобы ребенок переключился на другой вид деятельности. При работе над каллиграфией помним правило: «Не крути тетрадь!»


Цифру 1 начинаем писать в центре клетки. Ведем наклонную линию в правый верхний угол; не отрывая руки, ведем наклонную линию на середину нижней стороны клетки.

Наложённые картинки формируют зрительное восприятие. Найдем вначале все предметы (*один, яблоко, груша, утенок*), затем предметы, в названии которых есть звук [у], а затем найдем цифру 1 и раскрасим ее цветным карандашом.

Предложите ребенку посчитать общее количество животных, так ему будет легче их запомнить.

## ● ЗАНЯТИЕ 3

Буква О похожа на овал, на цифру 0. В процессе чтения не спешим, «тянем» гласные. Не забывайте дать ребенку отдохнуть. Поиграйте. Вы бросаете мяч ребенку и называете животное, он бросает вам в ответ и должен сказать название детеныша этого животного (*корова — теленок, собака — щенок, кошка — котенок, лиса — лисенок, птица — птенец, рыба — малек, овца — ягненок, кролик — крольчонок, курица — цыпленок, свинья — поросенок, лошадь — жеребенок и т.д.*).





**EAC**



Популярное издание

ГАВРИЛИНА Татьяна Петровна

## **33 ШАГА ДО ШКОЛЫ: ЭКСПРЕСС-ПОДГОТОВКА К ОБУЧЕНИЮ**

Ответственные редакторы

*О. Морозова,*

*Н. Калиничева*

Технический редактор

*Г. Логвинова*

Формат 84 x 108<sup>1</sup>/16. Бумага офсетная. Тираж 3000 экз. Заказ №

**Издатель и изготовитель:** ООО «Феникс».

Юр. и факт. адрес: 344011, Россия, Ростовская обл.,

г. Ростов-на-Дону, ул. Варфоломеева, д. 150

Тел/факс: (863) 261-89-65, 261-89-50

Изготовлено в России. Дата изготовления: 04.2023. Срок годности не ограничен.

**Отпечатано** в АО «ТАТМЕДИА»

Филиал «Полиграфическо-издательский комплекс "Идел-Пресс"».

Юр. адрес: 420097, Россия, Республика Татарстан, г. Казань, ул. Академическая, д. 2

Факт. адрес: 420066, Россия, Республика Татарстан, г. Казань, ул. Декабристов, здание 2