


Серия
«Школа развития»

Т. П. ТРЯСОРУКОВА

**Развитие
межполушарного
взаимодействия
у детей**

рабочая тетрадь



Ростов-на-Дону
«Феникс»
2022

УДК 372.3/4
ББК 74.102
КТК 411

Т80

Трясорукова Т. П.

Т80 Развитие межполушарного взаимодействия у детей :
рабочая тетрадь / Т. П. Трясорукова. — Ростов н/Д :
Феникс, 2022. — 78 с. : ил. — (Школа развития).

ISBN 978-5-222-38484-8

Межполушарное взаимодействие необходимо для координации работы мозга и передачи информации из одного полушария в другое. Отсутствие слаженности в работе полушарий мозга — частая причина трудностей в обучении детей дошкольного и младшего школьного возраста, так как при наличии несформированности межполушарного взаимодействия не происходит полноценного обмена информацией между правым и левым полушариями, каждое из которых постигает внешний мир по-своему.

Предлагаемая рабочая тетрадь является одним из направлений работы в развитии интегрированного межполушарного взаимодействия у детей. Тетрадь включает в себя игровые сеансы, направленные на синхронизацию работы полушарий мозга, что повышает его функциональные возможности. Предлагаемый материал будет интересен специалистам: психологам, логопедам, дефектологам, проводящим коррекционно-развивающую работу с детьми, а также родителям.

УДК 372.3/4

ББК 74.102

ISBN 978-5-222-38484-8

© Трясорукова Т. П., 2016

© Оформление: ООО «Феникс», 2020

« Два дятла »


Вспомогательные материалы: потребуются фломастеры и цветные карандаши.


- **Объясняет взрослый:** Дятлы — очень полезные лесные птицы. Часто люди называют их лесными докторами, так как они «защищают» деревья от вредных насекомых, которые могут погубить деревья. Сегодня у дятлов в лесу много работы, в лес пробрались прожорливые жуки и червяки.
- Предложите ребенку пальчиковую гимнастику:

Дядя дятел сел на сук,
(вращаем кулачком правой руки)
Слышишь, он стучит: тук-тук.
(раскрываем кулачок, стучим по ладошке)
А потом он улетел,
(левую кисть сжимаем в кулачок)
На другой сук дятел сел.
(вращаем кулачком левой руки)
Стал дупло он там долбить,
(раскрываем кулачок, стучим по ладошке)
В дупле дятел будет жить.
(сжимаем кисть правой/левой руки в неплотный кулачок)



ЛЕВО





- Помоги дятлам найти под корой деревьев как можно больше жучков и червячков. Возьми черный фломастер и нарисуй:

жучков — черные круги (●),

червячков — волнистые линии (~~~~~).

Первый вариант: рисуй правой, затем левой рукой.

Второй вариант: рисуй двумя руками одновременно.

- Помоги дятлам пропеть их лесную песенку:

тук-тук,

тук-тук, тук-тук,

тук-тук, тук-тук, тук-тук.

Первый вариант: отстучать ритм карандашом, взяв его сначала в правую, а затем в левую руку.

Второй вариант: двумя руками одновременно.




«Рыбки-подружки»


Вспомогательные материалы: потребуются цветные восковые мелки или цветные карандаши.

- **Объясняет взрослый:** Познакомься: это рыбки-подружки. Целыми днями они весело резвятся в морской заводи, устраивая соревнования, кто быстрее плавает или глубже ныряет. Вот и сегодня они опять затеяли свои игры.
- Обведи рыбок по контуру указательным пальчиком правой, затем левой руки, двумя руками одновременно. Возьми восковые мелки (или карандаши) и раскрась рыбок: правой рукой — в желтый цвет, левой рукой — в красный цвет. Старайся не выходить за контур рисунка.
- А теперь нарисуй море. Возьми синие восковые мелки (или карандаши) и закрась пространство листа в синий цвет двумя руками одновременно. *(Обратите внимание ребенка на то, что движения кисти во время раскрашивания должны быть плавными, без сильного нажима.)*



ЛЕВО





Содержание

«Два дятла»	3
«Рыбки-подружки»	7
«Черепашки»	10
«Ночь»	14
«Кошки-мышки»	18
«Мышкин сыр»	22
«Паутинка»	28
«Пес и кошки»	32
«Медвежата и пчелки»	36
«Козочки»	40
«Бабочки и котята»	44
«Морская история»	49
«Тигры-футболисты»	53
«Крокодилы»	57
«Охота на уток»	61
«Курочки»	65
«Концерт»	69
«Гаечка и Кнопочка»	74



Учебно-методическое издание

0+

ТРЯСОРУКОВА Татьяна Петровна

**РАЗВИТИЕ МЕЖПОЛУШАРНОГО
ВЗАИМОДЕЙСТВИЯ У ДЕТЕЙ**

РАБОЧАЯ ТЕТРАДЬ

Ответственный редактор	<i>Д. Волкова</i>
Технический редактор	<i>Г. Логвинова</i>
Компьютерная верстка:	<i>А. Патулова</i>

Формат 70x100 1/16. Бумага офсетная.

Тираж 4000 экз. Заказ №

Издатель и Изготовитель: ООО «Феникс»
Юр. и факт. адрес: 344011, Россия, Ростовская обл.,
г. Ростов-на-Дону, ул. Варфоломеева, 150.
Тел./факс: (863) 261-89-50, 261-89-59.

Изготовлено в России. Дата изготовления: 07.2022.

Срок годности не ограничен

Отпечатано в ООО «Принт-М»
142300, Россия, Московская обл., г. Чехов, ул. Полиграфистов 1 /
Корпус Производственный Б, помещение 279, этаж 4.