

Серия «Школа маленьких шпионов»

Е. А. Субботина

ОБУЧАЮЩИЕ ШИФРЫ

6–7 лет

Издание 5-е

Ростов-на-Дону
«ФЕНИКС»
2023

УДК 373.3/5
ББК 74.202
КТК 421
С89

Субботина Е. А.

С89 Обучающие шифры : 6–7 лет / Е. А. Субботина. — Изд. 5-е. — Ростов н/Д : Феникс, 2023. — 16 с. : ил. — (Школа маленьких шпионов).

ISBN 978-5-222-39308-6

«Школа маленьких шпионов» — это серия книг, которая поможет детям освоить коды и шифры, научит решать логические задачки и разгадывать «секретные послания».

В книге множество заданий на развитие устойчивого зрительного внимания, что, в свою очередь, помогает выработке такого навыка, как усидчивость. С помощью «шифрованных» упражнений ребёнок тренирует мелкую моторику, закрепит знание счёта, букв и геометрических фигур. Большое внимание уделено развитию мышления и речи: «расшифрованные» тексты пополнят словарный запас малыша, познакомят с сокровищами русского языка — пословицами. Задания даются в виде кратких пояснений, а в некоторых случаях — с образцами выполнения в верхней части страницы.

Желаем вам успешных уроков в «Школе маленьких шпионов»!

УДК 373.3/5
ББК 74.202



Учебное издание

Субботина Елена Александровна

ОБУЧАЮЩИЕ ШИФРЫ
6–7 лет

Ответственный редактор
Выпускающий редактор

А. Яненко
Г. Логвинова

Формат 70x100¹/₁₆. Бумага офсетная. Тираж 4000 экз. Заказ №

Издатель и Изготовитель: ООО «Феникс»
Юр. и факт. адрес: 344011, Россия, Ростовская обл.,
г. Ростов-на-Дону, ул. Варфоломеева, 150.
Тел./факс: (863) 261-89-50, 261-89-59.


Изготовлено в России. Дата изготовления: 01.2023.
Срок годности не ограничен.

Отпечатано в АО «Первая Образцовая типография»
филиал «УЛЬЯНОВСКИЙ ДОМ ПЕЧАТИ»
432980, Россия, Ульяновская обл.,
г. Ульяновск, ул. Гончарова, 14.


ISBN 978-5-222-39308-6

© Субботина Е. А., 2020
© Художник: Московка О. С., 2020
© Оформление: ООО «Феникс», 2020


Найди закономерность и впиши номера воздушных шариков по образцу.




1.




2.



3.



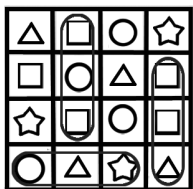
4.




5.



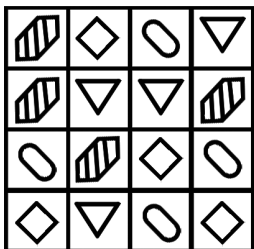
Найди и обведи указанные фрагменты таблицы по образцу.



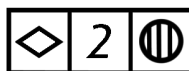
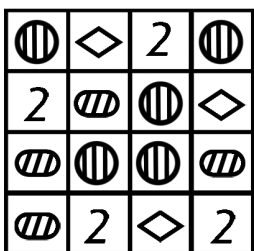
1.



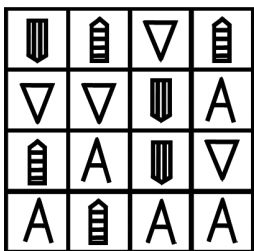
2.



3.



4.



Найди и запиши все слова из «цепочки» по образцу.

КИНОГАМАК

1. К И Н О

3. Г А М А К

2. Н О Г А

4. М А К

ТИГРАФИНИКАПУСТАДОМЛЕТОРТ

1.

6.

2.

7.

3.

8.

4.

9.

5.

10.

11.

КОСТЮМОРКОВКАПЕЛЬСИНДЮКОТКРЫТКАРТОШКАФИШАЛУНА

1.

7.

2.

8.

3.

9.

4.

10.

5.

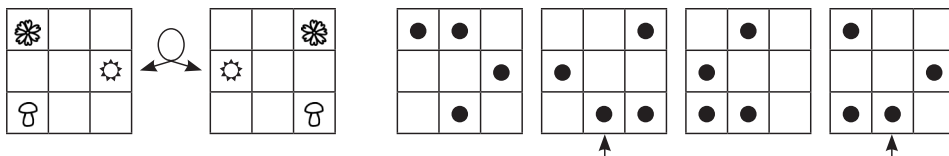
11.

6.

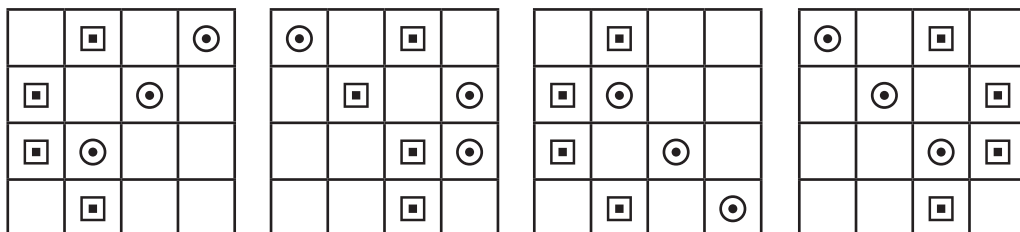
12.

13.

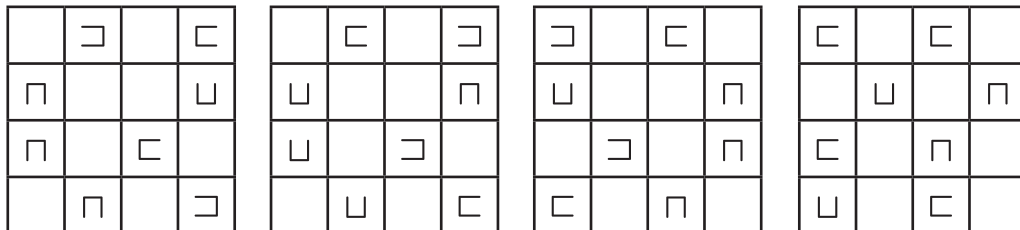
Найди и соедини линией зеркальные квадраты по образцу.



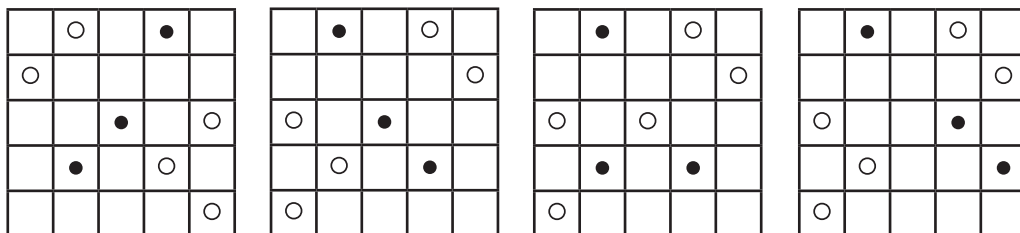
1.



2.



3.



Реши примеры. Найди в кодовой таблице буквы, соответствующие значкам-ответам, впиши их в свободные клеточки и прочитай пословицу.

○	+	×	=	⊗
◻	-	•	=	◻

⊗	◻
У	М

$\diamond + \text{+} = \square$

$\text{⊗} - \text{○} = \square$

$\text{⚡} - \text{///} = \square$

$\text{▽} + \text{•} = \square$

$\text{◐} + \text{◑} = \square$

$\text{⌘} - \text{⌘} = \square$

$\text{Ⓢ} - \text{Ⓢ} = \square$

$\text{I} + \text{⤴} = \square$

$\text{I} + \text{⤵} = \square$

$\text{Y} - \text{▽} = \square$

$\text{III} - \text{II} = \square$

$\text{○} + \text{II} = \square$

$\text{▽} + \text{III} = \square$

$\text{⊞} - \text{■} = \square$

КОД

Ⓢ	⊖	⊞	⤴	☆	Ⓢ	⊞	⊞	⊞	⌘	Ⓢ	Υ	⊞	▽
Л	Ш	Н	О	З	У	А	Ь	Е	И	Б	С	В	Т

Ⓢ	⤴	Ⓢ	⊞	⊖	◻

Ⓢ	☆	⊞	⊞	◻	⊖	⊞	—

Υ	⌘	Ⓢ	⊞	⊞	◻	◻

Υ	▽	⊞	⊞	◻	⊖	⊞	•