

Серия
«Первоклассный английский»

Юлия Чимирис

My Alphabetbook

Учим буквы

Издание 4-е

Ростов-на-Дону



2024

УДК 373.167.1:811.111

ББК 81.432.1я72

КТК 441

Ч-62

Чимирис, Юлия.

Ч-62 My Alphabook : учим буквы / Юлия Чимирис. — Изд. 4-е. — Ростов н/Д : Феникс, 2024. — 62 с. : ил. — (Первоклассный английский).

ISBN 978-5-222-41164-3

Серия «Первоклассный английский» разработана для детей, начинающих своё знакомство с английским языком, с целью сформировать необходимые знания и навыки для дальнейшего успешного обучения.

«My Alphabook. Учим буквы» — это игровые комплексные занятия с развивающими упражнениями для запоминания детьми английского алфавита. Задания разработаны с учётом возрастных особенностей детей и отвечают современной методике преподавания иностранных языков. Выполняя творческие игровые упражнения, ребёнок легко выучит алфавит, научится произносить буквы и звуки, запомнит первые слова, параллельно развивая когнитивные навыки, необходимые для успешного обучения в школе.

Пособие предназначено детям младшего школьного возраста для самостоятельных занятий дома и индивидуальных занятий с педагогом.

УДК 373.167.1:811.111

ББК 81.432.1я72

Учебное издание

Чимирис Юлия Вячеславовна

MY ALPHABOOK

УЧИМ БУКВЫ

ЕАС



Ответственный редактор	<i>К. Хаспекян</i>
Выпускающий редактор	<i>Г. Логвинова</i>
Технический редактор	<i>Т. Ткачук</i>
Компьютерная верстка:	<i>А. Патулова</i>

Формат 84x108/16. Бумага офсетная. Тираж 6000 экз. Заказ

Издатель и Изготовитель: ООО «Феникс»
Юр. и факт. адрес: 344011, Россия, Ростовская обл.,
г. Ростов-на-Дону, ул. Варфоломеева, 150.
Тел./факс: (863) 261-89-50, 261-89-59.

Изготовлено в России. Дата изготовления: 09.2023.
Срок годности не ограничен.

Отпечатано в ООО «Издательство Вперед»
Место нахождения: 296500, Россия, Республика Крым,
г. Саки, ул. Первомайская, д. 14
Фактический адрес: 295047, Россия, Республика Крым,
г. Симферополь, ул. Узловая, дом 8, корпус ДРОБЬ 5

ISBN 978-5-222-41164-3

© Чимирис Юлия, 2019

© Оформление: ООО «Феникс», 2019

© В оформлении книги использованы
иллюстрации по лицензии Shutterstock.com

ПРЕДИСЛОВИЕ

Пособия серии «Первоклассный английский» разработаны творческим педагогом, преподавателем английского языка с многолетним стажем Чимирис Юлией Вячеславовной. Пособия автора отличаются грамотным подходом и заслужили высокую оценку как родителей, так и практикующих специалистов.

В серию вошли три книги: «My Alphabook», «My first Wordbook» и «My first Grammarbook». Основная цель пособий — сформировать у детей, начинающих изучать иностранный язык, необходимые навыки для успешного овладения иностранным языком, превратить нудное обучение в игру. А с изучения алфавита начинается увлекательное путешествие в любой иностранный язык.

«My Alphabook» — это игровые комплексные занятия с развивающими упражнениями для запоминания детьми английского алфавита. Задания разработаны с учётом возрастных особенностей детей и отвечают современной методике преподавания иностранных языков. Выполняя творческие игровые упражнения, ребенок легко выучит алфавит, научится произносить буквы и звуки, запомнит первые слова, параллельно развивая когнитивные навыки, необходимые для успешного обучения в школе.

Задания на отработку букв разнообразны, но вместе с тем в каждом уроке сохраняются обязательные элементы: пропись, задания на запоминание буквы и базовых лексических единиц. Пособие также включает раздел с занимательными заданиями на повторение и закрепление изученных букв.

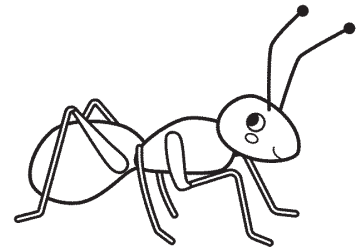
Рекомендации от автора:

- ♦ Заинтересуйте ребёнка игрой. В этом возрасте лучше усваивается тот материал, который вызывает интерес.
- ♦ Задания выполняйте строго последовательно. Одно занятие — одна буква.
- ♦ Не стремитесь выполнить всё и сразу, это не ускорит обучение, но может отбить интерес.

Пособие может быть использовано для занятий с репетитором, а также с родителями в домашних условиях.

Aa


Letter Aa [eɪ].
Буква [эй]



Ant [ænt] [ЭНТ]

1

Найди на картинке все буквы А.
Впиши
в квадратик
число, которое
у тебя получилось.



2

Найди все большие и маленькие буквы А в строчках
и обведи их.

о п а з н д а F A x

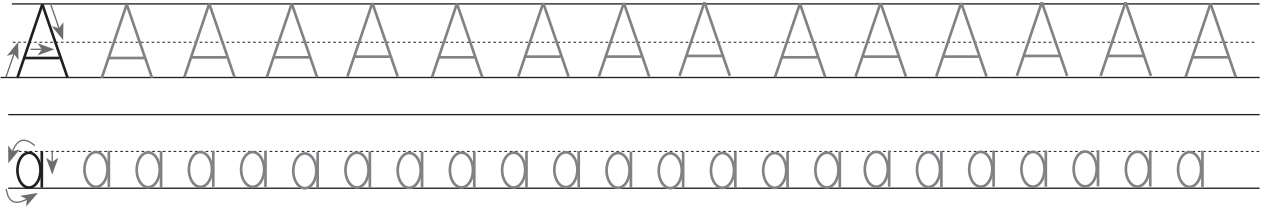
В М w l A Q e K R u

A T A s B d a g c v



3

Обведи и допиши букву А.



4

Соедини слово на букву А с картинкой.

Apple

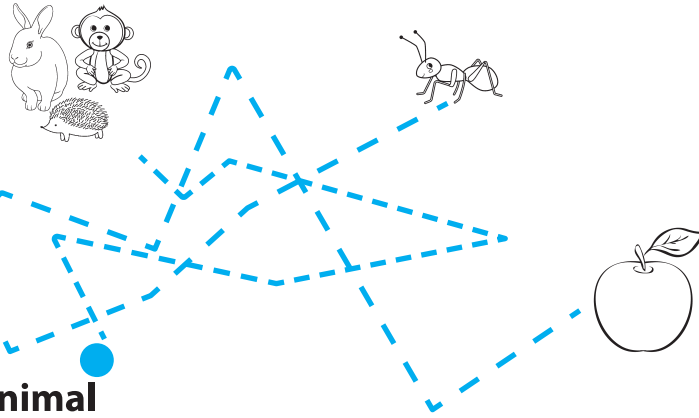
[æpɫ] [эпл]

Ant

[ænt] [энт]


Animal

[ænimɫ] [энимл]




5

Найди правильно написанные буквы А и обведи их.



Bb

Letter Bb [bi:].
Буква [би]



Bear

[beə] [бэа]

1


Раскрась картинки. Подчеркни букву В в словах.



Ball [bɔ:l] [бол]



Boy [bɔi] [бой]



Bus [bʌs] [бас]

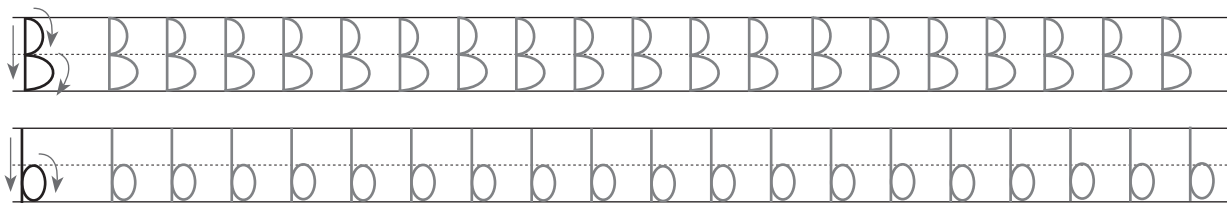
2

Найди три слова на букву В и обведи их.

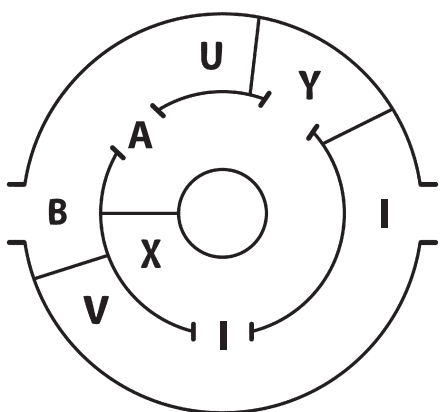
a	u	s	a	b	o
l	b	a	b	d	l
b	a	b	u	s	v
o	l	t	y	d	b
a	l	a	b	o	y
y	s	n	i	o	a

3

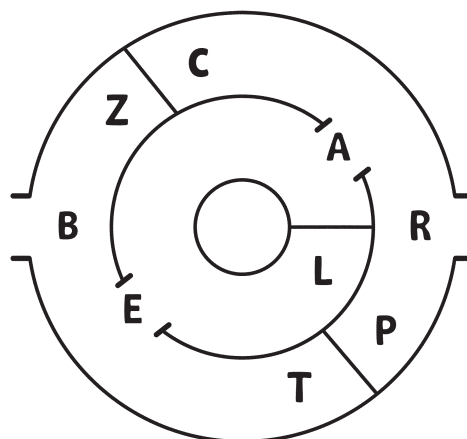
Обведи и допиши букву В.



4

Пройди лабиринты и собери буквы.
Выпиши получившиеся слова.

--	--	--	--



--	--	--	--

5

В словах перепутаны буквы. Впиши их в правильном порядке в клеточки и соедини с картинкой.

u s b
2 3 1


--	--	--

o b y
2 1 3

--	--	--


l a l b
4 2 3 1

--	--	--	--



Cc

Letter Cc [si:].
Буква [си]



carrot


[ˈkærət] [ˈкэрэт]

1

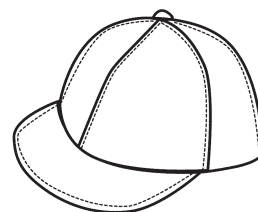
Обведи и раскрась картинки.
Подчеркни букву С в словах.



Cat [kæt] [кэт]





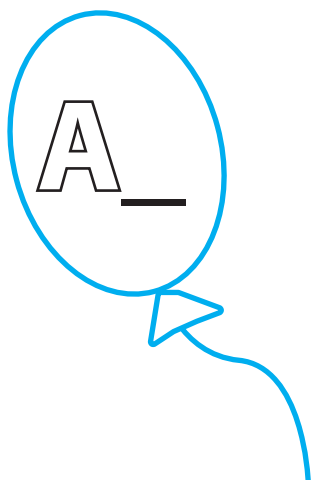
Cow [kau] [кау]



Cap [kæp] [кэп]

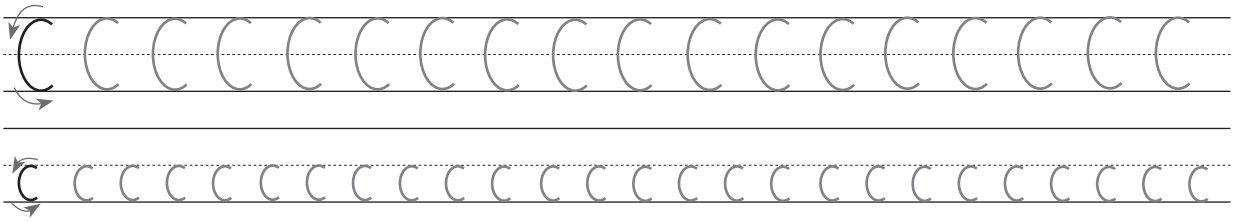
2

Подбери букве пару: а, в, с. Впиши в шар.



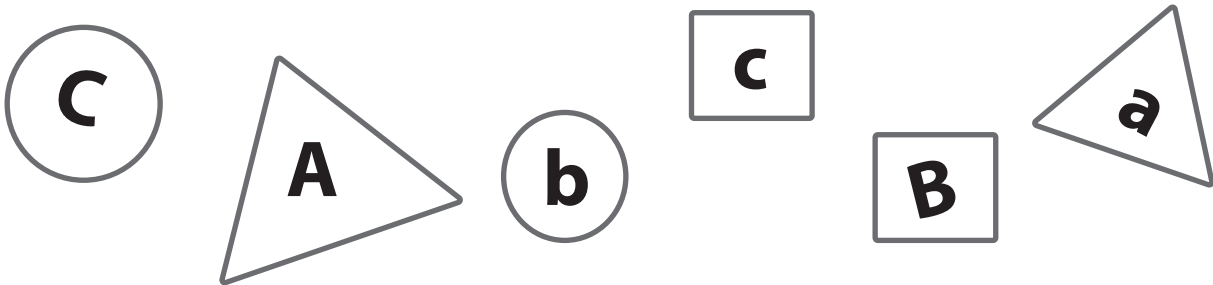
3

Обведи и допиши букву С.



4

Закрась большие буквы зелёным цветом, а маленькие — красным. Назови все буквы.



5

Проведи линии к словам от буквы, с которой они начинаются.

ant cat boy
cap cow
animal ball
 bus apple

ABC

