

Серия
«Первоклассный английский»

Юлия Чимирис

My first Activity book

Играем и запоминаем слова

Издание 3-е

Ростов-на-Дону



2024

УДК 373.167.1:811.111
ББК 81.432.1я72
КТК 441
Ч-62

Чимирис, Юлия.

Ч-62 My first Activity book : играем и запоминаем слова / Юлия Чимирис. — Изд. 3-е. — Ростов н/Д : Феникс, 2024. — 32 с. : ил. — (Первоклассный английский).

ISBN 978-5-222-41176-6

Серия «Первоклассный английский» разработана для детей, начинающих своё знакомство с английским языком, с целью сформировать необходимые знания и навыки для дальнейшего успешного обучения.

Пособие «My first Activity book» содержит 10 тематических занятий в активити-формате, направленных на изучение и запоминание английских слов по темам: семья, дом, мебель, времена года, профессии, животные и др. Такой формат заданий позволяет легко удерживать внимание, делает процесс обучения интересным, мотивируя ребёнка возвращаться к занятиям. Задания направлены на расширение словарного запаса, повторение и закрепление лексики, а также на тренировку навыков: чтение, говорение и письмо.

УДК 373.167.1:811.111
ББК 81.432.1я72

Учебное издание

EAC

0+

Чимирис Юлия Вячеславовна
MY FIRST ACTIVITY BOOK
ИГРАЕМ И ЗАПОМИНАЕМ СЛОВА

Ответственный редактор	<i>К. Хаспекян</i>
Выпускающий редактор	<i>Г. Логвинова</i>
Компьютерная верстка:	<i>А. Патулова</i>

Формат 84x108/16. Бумага офсетная. Тираж 6000 экз. Заказ №

Издатель и Изготовитель: ООО «Феникс»
Юр. и факт. адрес: 344011, Россия, Ростовская обл.,
г. Ростов-на-Дону, ул. Варфоломеева, 150.
Тел./факс: (863) 261-89-50, 261-89-59.

Изготовлено в России. Дата изготовления: 09.2023.
Срок годности не ограничен.

Отпечатано в ООО «Издательство Вперед»
Место нахождения: 296500, Россия, Республика Крым,
г. Саки, ул. Первомайская, д. 14
Фактический адрес: 295047, Россия, Республика Крым,
г. Симферополь, ул. Узловая, дом 8, корпус ДРОБЬ 5

ISBN 978-5-222-41176-6

© Чимирис Юлия, 2022
© Оформление: ООО «Феникс», 2022
© В оформлении книги использованы
иллюстрации по лицензии Shutterstock.com

FAMILY VOCABULARY

mother ['mʌðə(r)] мама
father ['fɑ:ðə(r)] папа
brother ['brʌðə(r)] брат
sister ['sistə(r)] сестра
parent ['peər(ə)nt] родитель
cousin ['kʌz(ə)n] двоюродный
 брат, сестра

grandmother ['grænd,mʌðə(r)] бабушка
grandfather ['grænd,fɑ:ðə(r)] дедушка
son [sʌn] сын
daughter ['dɔ:tə(r)] дочь
uncle ['ʌŋkl] дядя
aunt [ɑ:nt] тётя

1

Найди и обведи слова. Прочитай их и напиши перевод. Подпиши рисунок.

d	a	b	m	o	s	e	q	c	o	n	p	m	l
l	u	f	d	a	u	g	h	t	e	r	z	o	h
v	n	i	t	j	u	s	y	h	o	k	b	t	e
p	a	r	e	n	t	g	e	x	b	m	o	h	a
q	v	u	t	h	e	s	o	v	r	y	g	e	e
u	n	s	g	r	o	d	n	q	o	c	u	r	i
c	f	i	b	m	y	i	u	a	t	p	n	l	a
o	e	s	d	j	p	w	k	x	h	a	c	m	r
u	l	t	j	e	s	o	n	g	e	q	l	n	s
s	v	e	q	a	b	r	e	s	r	k	e	b	x
i	a	r	c	f	a	t	h	e	r	y	j	q	p
n	f	h	d	s	q	h	p	o	a	u	n	t	x

1. aunt _____
2. mother _____
3. uncle _____
4. sister _____
5. daughter _____
6. son _____
7. brother _____
8. father _____
9. parent _____
10. cousin _____



2

Прочитай слова. В каждой строке найди лишнее слово и подчеркни его. Объясни свой выбор.

1. father, uncle, sister, grandfather
2. daughter, mother, aunt, brother
3. parents, house, cousin, son
4. grandmother, mouse, mother, sister
5. pencil, parents, family, cousin

3

Все слова слиплись в одну строку. Раздели их и запиши.

Father son daughter uncle grandmother sister aunt brother cousin grandfather

4


В словах перепутались буквы. Разгадай слова и запиши их.

- | | |
|--------------------|----------------------|
| 1. t b o r e r h | <input type="text"/> |
| 2. s s t r i e | <input type="text"/> |
| 3. a e t u h g d r | <input type="text"/> |
| 4. o u i c n s | <input type="text"/> |
| 5. a p t e n r | <input type="text"/> |
| 6. u a t n | <input type="text"/> |
| 7. r a h t e f | <input type="text"/> |
| 8. n s o | <input type="text"/> |

5

Прочитай предложения и заполни семейную схему.
Впиши имена и степень родства всех членов семьи.

- Henry is my grandfather and Nora is my grandmother.
- They have three children: Emma, Linda and Mark.
- Emma is my mother. And Ben is my father. My name is Betty.
- Linda has two children: Tom and Ted. They are my cousins.



SCHOOL WORDS

teacher ['ti:tʃə(r)] учитель

pupil ['pju:p(ə)] ученик

lesson ['les(ə)n] урок

desk [desk] партa

blackboard ['blækbo:d] доска

pencil ['pens(ə)] карандаш

pen [pen] ручка

textbook ['tekstbʊk] учебник

exercise book ['eksəsaɪz bʊk] тетрадь

ruler ['ru:lə(r)] линейка

rubber ['rʌbə(r)] ластик

album ['ælbəm] альбом

pencil case ['pens(ə)l keɪs] пенал

school bag ['sku:l bæɡ] портфель

1

Помоги мальчику собраться в школу.

Впиши пропущенные буквы в слова и соедини слово с картинкой, на которой изображён соответствующий предмет.

1.

_ _ _ o _ _

_ _ g

2.

_ e _ _ _ _ _ _

3.

_ _ _ c _ _

4.

_ u _ _ _

5.

_ _ _ _ _ l

_ _ s _

6.

_ _ b _ _ _


7.

_ _ _ _ c _ _ _

_ o _ _

8.


_ _ n





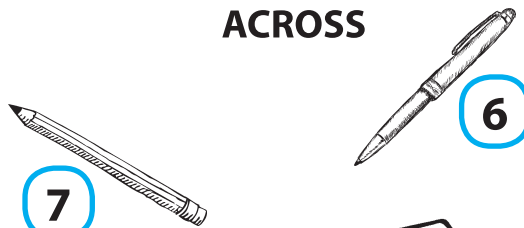
2

Реши кроссворд.

DOWN




ACROSS



2



4



3

5

